«СОГЛАСОВАНО»
Председатель комитета по образованию администрации Тихвинского района
_____В.А. Вдимов
«13» 09 2019 г.

«СОГЛАСОВАНО»
Начальник ОГИБДД ОМВД России по Тихвинскому району
_____В. Н. Логинов
«13» 09 2019 г.

«УТВЕРЖДАЮ»
Руководитель образовательного учреждения
«Средняя общеобразовательная школа № 5»
_____Т.А. Галушкина
«13» 09 2019 г.

ПАСПОРТ

дорожной безопасности образовательного учреждения

МОУ «Средняя общеобразовательная школа № 5»

2019 г.

Содержание

1. Общие сведения 3
2. План-схемы МОУ «СОШ № 5». 6
2.1 План – схема района расположения МОУ «СОШ № 5», пути движения транспортных средств и обучающихся, 1 микрорайон дом 32. 6
2.2 Схема организации дорожного движения в непосредственной близости от образовательного учреждения с размещением соответствующих технических средств, маршруты движения детей и расположение парковочных мест. 7
2.3 Пути движения транспортных средств к местам разгрузки/погрузки и рекомендуемые пути передвижения детей по территории образовательного учреждения. 8
3. Приложение 9
3.1 Памятка родителям 9
3.2 Методические рекомендации 10
3.3 Причины дорожно-транспортных происшествий 11
3.4 Пять основных правил безопасного поведения пешехода на дороге 12
4. Лист корректировок ..... **Ошибка! Закладка не определена.**
Примечание к листу корректировок 13

1. Общие сведения

Муниципальное общеобразовательное учреждение «Средняя общеобразовательная школа № 5».

Тип ОУ - общеобразовательное учреждение

Юридический адрес ОУ: 187553 Ленинградская область, Тихвинский район, г. Тихвин, 1 микрорайон, дом 32

Фактический адрес ОУ: 187553 Ленинградская область, г. Тихвин, 1 микрорайон, дом 32

Руководители ОУ:

Директор: Галушкина Татьяна Александровна 8(81367)72189
(фамилия, имя, отчество) (телефон)

Заместитель директора
по учебной работе Гринько Анжела Евгеньевна 8(81367)73567
(фамилия, имя, отчество) (телефон)

Заместитель директора
по воспитательной работе Курносенко Елена Владимировна 8(81367)73567
(фамилия, имя, отчество) (телефон)

Ответственные работники муниципального органа образования: методист РМК комитета по образованию администрации МО Тихвинский муниципальный район
(должность)

Старичкова Ирина Александровна 8(81367)53-998
(фамилия, имя, отчество) (телефон)

Ответственные работники ОГИБДД ОМВД России по Тихвинскому району:

инспектор по пропаганде БДД (должность) Лещенко Ольга Владимировна (фамилия, имя, отчество) 8(81367) 48-444 (телефон)

инспектор по дорожному надзору (должность) Мунин Дмитрий Витальевич (фамилия, имя, отчество) 8(81367) 48-446 (телефон)

Ответственные работники образовательной организации за мероприятия по профилактике детского дорожно-транспортного травматизма:

заместитель директора по безопасности (должность) Андерсон Надежда Васильевна (фамилия, имя, отчество) 8(81367) 73-567 (телефон)

Руководитель или ответственный работник дорожно-эксплуатационной организации, осуществляющей содержание УДС*:

Директор МКХ «Зеленый город» (должность) Осокин Александр Анатольевич (фамилия, имя, отчество) 8(81367) 60-514 (телефон)

Руководитель или ответственный работник дорожно-эксплуатационной организации, осуществляющей содержание ТСОДД*:

Директор ЗАО «Дорспецмонтаж» (должность) Иванов Михаил Анатольевич (фамилия, имя, отчество) 8-921-741-00-10 (телефон)

Количество учащихся – 895

Наличие уголка по БДД в наличии, в кабинете № 17 (кабинет ОБЖ), 2 этаж (если имеется, указать место расположения)

Наличие класса по БДД не имеется

Наличие автогородка (площадки) по БДД не имеется

Наличие автобуса в ОУ не имеется (при наличии автобуса)

Владелец автобуса нет

Время занятий в ОУ: 1-ая смена - 8:00 – 14.00

Телефоны оперативных служб:

112 - служба экстренной помощи

01, 52-101 – МЧС, пожарная часть

02, 57-002 – полиция, дежурная часть ОМВД

03, 71-975 - Скорая медицинская помощь

* Дорожно-эксплуатационные организации, осуществляющие содержание УДС, несут ответственность в соответствии с законодательством Российской Федерации (Федеральный закон «О безопасности дорожного движения» №196-ФЗ, КоАП, Гражданский кодекс).

1. Инспектор полиции по делам несовершеннолетних (тел. 73-164, 02).

2. Комиссия по делам несовершеннолетних и защите их прав (тел. 73-559).

3. Центр «Светлячок» - социально-реабилитационный центр (тел. 71-405).

4. Дежурная часть полиции (тел. 57-002, 02).

5. Участковые инспектора 1а, 1, 2 микрорайоны (тел.73-496) .

6. Дежурный администрации МО Тихвинский район (тел.71-135).

7. Начальник 28 пожарного отряда Ленинградской области Тихвинского района – МЧС (51-193, 01)

8. Отделение ГИБДД ОМВД России по Тихвинскому району Ленинградской области (тел. 48-446,48-445,48-444)

9. Инспекция спасения на воде – ГИМС (8-911-262-88-68)

10. Управление Федеральной службой безопасности (тел. 70-531)

Сведения об организациях, осуществляющих перевозку детей специальным транспортным средством (автобусом):

- МОУ «Шугозерская СОШ» п.Шугозеро
- МОУ «Ильинская ООШ» д.Цвылево
- МОУ «Коськовская ООШ» д.Коськово
- МОУ «Борская ООШ» д.Бор

2. План-схемы МОУ «СОШ № 5».

2.1 План – схема района расположения МОУ «СОШ № 5», пути движения транспортных средств и обучающихся, 1 микрорайон дом 32.

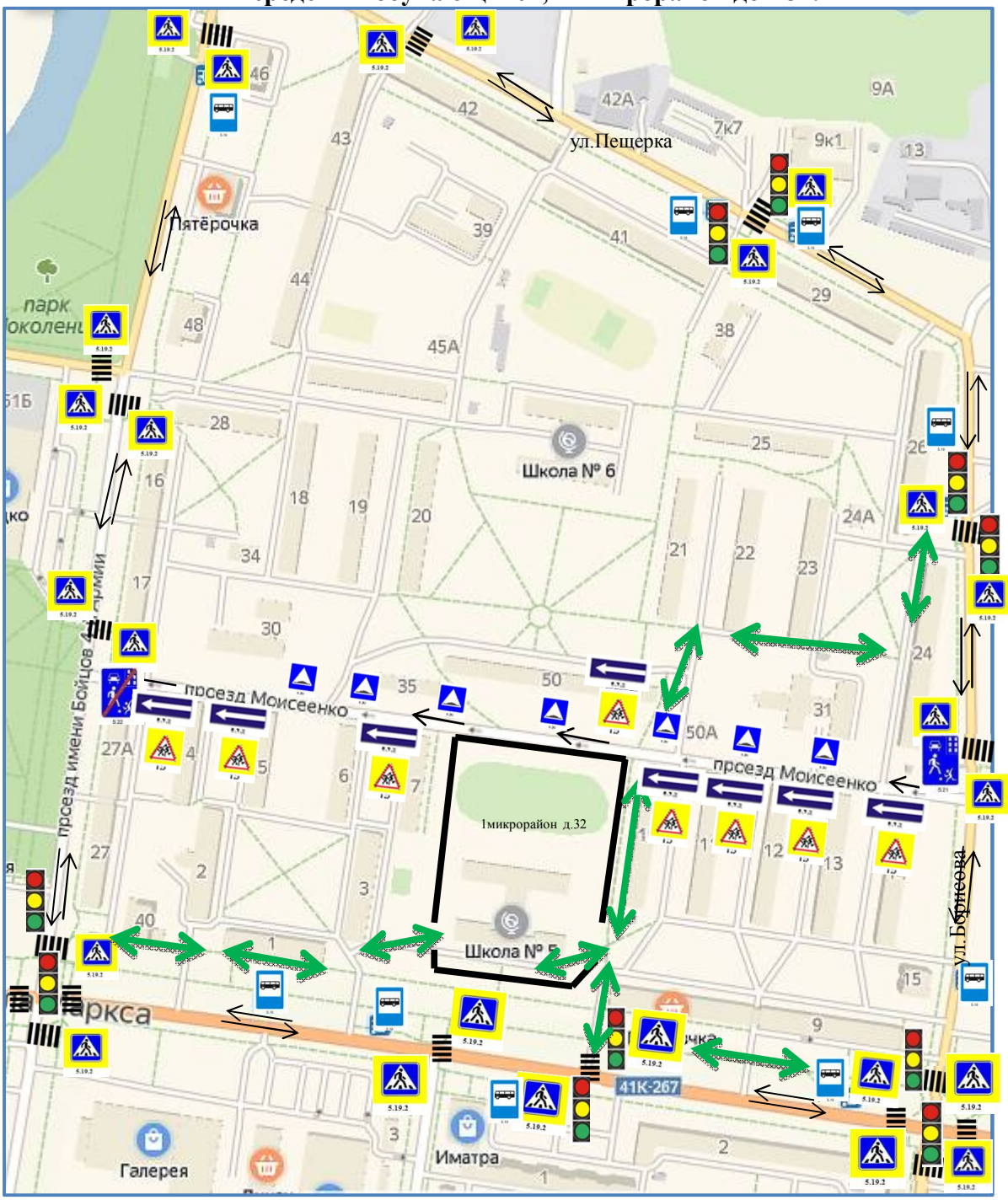

Условные обозначения:

– безопасные маршруты движения обучающихся в (из) школу

- проезжая часть

- светофор

- знак «Выезд на дорогу с односторонним движением»

- знак «Искусственная неровность»

- знак «Жилая зона»

– движение транспорта

- тротуар

– пешеходный переход зебра

- знак «Пешеходный переход»

- знак «Автобусная остановка»

- знак «Конец жилой зоны»

2.2 Схема организации дорожного движения в непосредственной близости от образовательного учреждения с размещением соответствующих технических средств, маршруты движения детей и расположение парковочных мест.

Условные обозначения:

- проезжая часть
- тротуар
- движение транспортных средств
- искусственная неровность
- безопасные маршруты движения обучающихся в (из) школу
- пешеходный переход
- ограждение школы и школьного стадиона
- искусственное освещение
- пешеходный переход зебра

2.3 Пути движения транспортных средств к местам разгрузки/погрузки и рекомендуемые пути передвижения детей по территории образовательного учреждения.

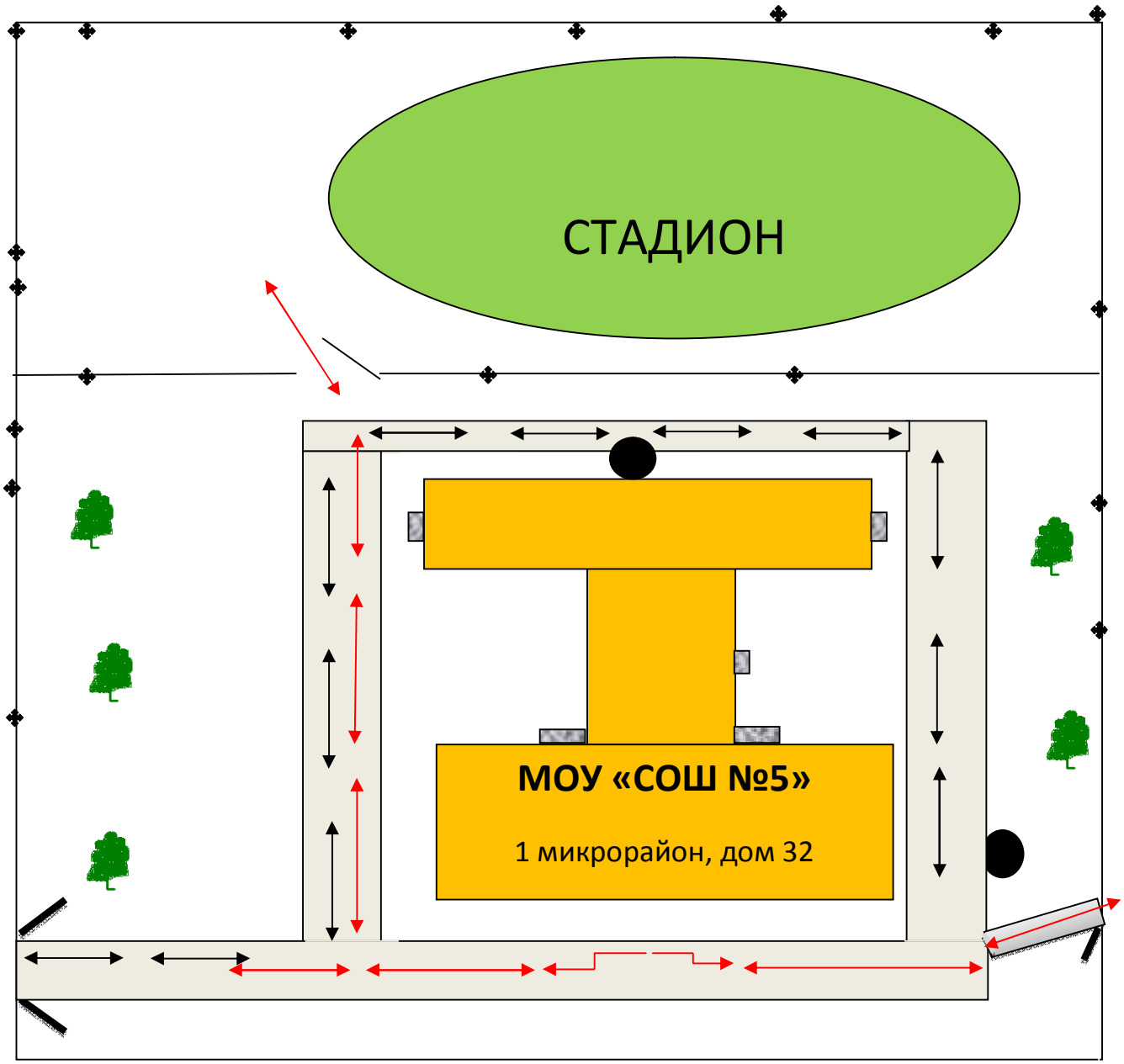

Условные обозначения:

-движение обучающихся по территории школы

- движение транспортных средств

- места разгрузки (погрузки)

- ограждение школы и школьного стадиона

- запасные выходы

Движение грузовых транспортных средств осуществляется до начала учебных занятий и в вечернее время.

3. Приложение

3.1 Памятка родителям

УВАЖАЕМЫЕ РОДИТЕЛИ!

Своевременно обучайте детей умению ориентироваться в дорожной ситуации, воспитывайте у ребенка потребность быть дисциплинированным и внимательным на улице, осторожным и осмотрительным.

Помните! Нарушая правила дорожного движения, вы как бы негласно разрешаете нарушать их своим детям!

Не жалейте времени на «уроки» поведения детей на улице.

К моменту поступления ребенка в школу он должен усвоить и соблюдать следующие правила поведения на улице и транспорте:

- играй только в стороне от дороги;
- переходи улицу там, где обозначены указатели перехода, где их нет — на перекрестках по линии тротуаров;
- переходи улицу только шагом, не беги;
- следи за сигналом светофора, когда переходишь улицу;
- посмотри при переходе улицы сначала налево, потом направо и снова налево;
- не пересекай путь приближающемуся транспорту;
- машины, стоящие на дороге у тротуара или обочины, всегда обходи так, чтобы был хороший обзор дороги, проезжей части;
- трамвай всегда обходи спереди;
- входи в любой вид транспорта и выходи из него только тогда, когда он стоит, нельзя прыгать на ходу;
- не высовывайся из окна движущегося транспорта;
- выходи из машины только с правой стороны, когда она подъехала к тротуару или обочине дороги;
- не выезжай на велосипеде на проезжую часть;

- если ты потерялся на улице, не плачь, попроси прохожего взрослого или сотрудника полиции помочь тебе, назови свой адрес.

Не запугивайте ребенка улицей — панический страх перед транспортом не менее вреден, чем беспечность и невнимательность!

ПОМНИТЕ! Ребенок учится законам улицы, беря пример с вас, родителей, других взрослых. Пусть ваш пример учит дисциплинированному поведению на улице не только вашего ребенка, но и других детей. Переходите улицу в точном соответствии с правилами. Старайтесь сделать все возможное, чтобы оградить детей от несчастных случаев на дорогах!

3.2 Методические рекомендации

Обучение детей правильному поведению на дорогах необходимо начинать с раннего возраста. Задача педагогов и родителей - воспитать из сегодняшних дошкольников грамотных и дисциплинированных участников дорожного движения. На основании Федерального Закона «О безопасности дорожного движения», основными принципами обеспечения безопасности дорожного движения являются: приоритет жизни и здоровья граждан, участвующих в дорожном движении; приоритет ответственности государства за обеспечение безопасности дорожного движения над ответственностью граждан, участвующих в дорожном движении; соблюдение интересов граждан, общества и государства. Сегодня, несмотря на серьезные шаги, предпринимаемые нашим государством в области законодательного регулирования в вопросах обеспечения безопасности жизнедеятельности дошкольников, на практике еще в недостаточной мере устанавливаются первопричины тяжелых несчастных случаев с детьми, а также низкого уровня охраны их здоровья и жизни. Становится очевидным, что ключевая роль в обеспечении национальной безопасности любого государства и жизнедеятельности отдельной личности и общества принадлежит образованию. Современная жизнь доказала необходимость обеспечения безопасности жизнедеятельности, потребовала обучения сотрудников ОУ, родителей и воспитанников безопасному образу жизни в сложных условиях социального, техногенного, природного и экологического неблагополучия.

Значительный пласт работы – это профилактика детского дорожно-транспортного травматизма и формирование у детей навыков безопасного поведения на дорогах. Возрастающая плотность уличного движения делает дороги все более опасными для детей и, соответственно, вопросы профилактики детского дорожно-транспортного травматизма не теряют своей актуальности. Проблема безопасности человека в дорожном движении возникла с появлением колеса, гужевой повозки и экипажа. Взаимоотношения водителей этих транспортных средств и водителей с пешеходами всегда контролировались государством, которое обеспечивало их безопасность, т.е. охрану жизни и здоровья. Детский травматизм в нашей стране в десятки и сотни раз превышающий травматизм в других странах, требует перестать относиться к обучению безопасному поведению ребенка на дорогах как второстепенному предмету. Обучение детей правилам безопасного поведения на дорогах в период нахождения ребенка в детском саду, может уменьшить тяжелые последствия и возможность попадания его в ДТП. Единственное, что может спасти ребенка на дороге, - это вера в запретительные свойства красного цвета. Единственный, кто может его в этом убедить, - взрослый человек. И единственным способом - своим примером.

3.3 Причины дорожно-транспортных происшествий

Наиболее распространённые причины дорожно-транспортных происшествий:

1.Выход на проезжую часть в неустановленном месте перед близко идущим транспортом (мало кто из наших детей имеет привычку останавливаться перед переходом проезжей части, внимательно её осматривать перед переходом проезжей части, внимательно её осматривать с поворотом головы и контролировать ситуацию слева и справа во время движения).

2.Выход на проезжую часть из-за автобуса, троллейбуса или другого препятствия (наши дети не привыкли идти к пешеходному переходу, выйдя из транспортного средства или осматривать проезжую часть, прежде чем выйти из-за кустарника или сугробов).

3.Игра на проезжей части (наши дети привыкли, что вся свободная территория – место для игр).

3.4 Пять основных правил безопасного поведения пешехода на дороге

- Переходите проезжую часть в установленных местах: по пешеходному переходу или на перекрестке по линии тротуаров, а при наличии светофора или регулировщика только на разрешающий сигнал или жест.
- Перед началом перехода остановитесь на тротуаре, посмотрите налево, потом направо, оцените расстояние до приближающихся транспортных средств, их скорость, чтобы убедиться, что переход будет безопасным.
- При переходе проезжей части внимательно следите за обстановкой на дороге.
- Переходите проезжую часть только там, где она хорошо просматривается в обе стороны. Не выходите на проезжую часть из-за предметов, ограничивающих обзор дороги.
- При приближении транспортных средств с включенными синим проблесковым маячком и специальным звуковым сигналом необходимо воздержаться от перехода проезжей части, а находящимся на ней незамедлительно освободить проезжую часть, уступив дорогу этим транспортным средствам.
- Помните! Безопасность на дороге во многом зависит от вас самих!

4. Лист корректировок

№ п/п	Дата корректировки	Содержание корректировки	Кто произвел корректировку	Примечание
1	23.09.2019 г.	В связи с реновацией здания МОУ «СОШ № 5» обучающиеся будут проходить обучение на базе МОУДО «ЦДТ», МОУ «СОШ № 4», МОУ «Лицей № 7», МОУ «Лицей № 8» и МОУ «СОШ № 6».	Заместитель директора по безопасности Андерсон Н.В.	План-схемы расположения ОУ и движения обучающихся и транспортных средств прилагаются.

Примечание к листу корректировок

1.1 План – схема района расположения МОУДО «Центр детского творчества», пути движения транспортных средств и обучающихся, 1 микрорайон дом 30.

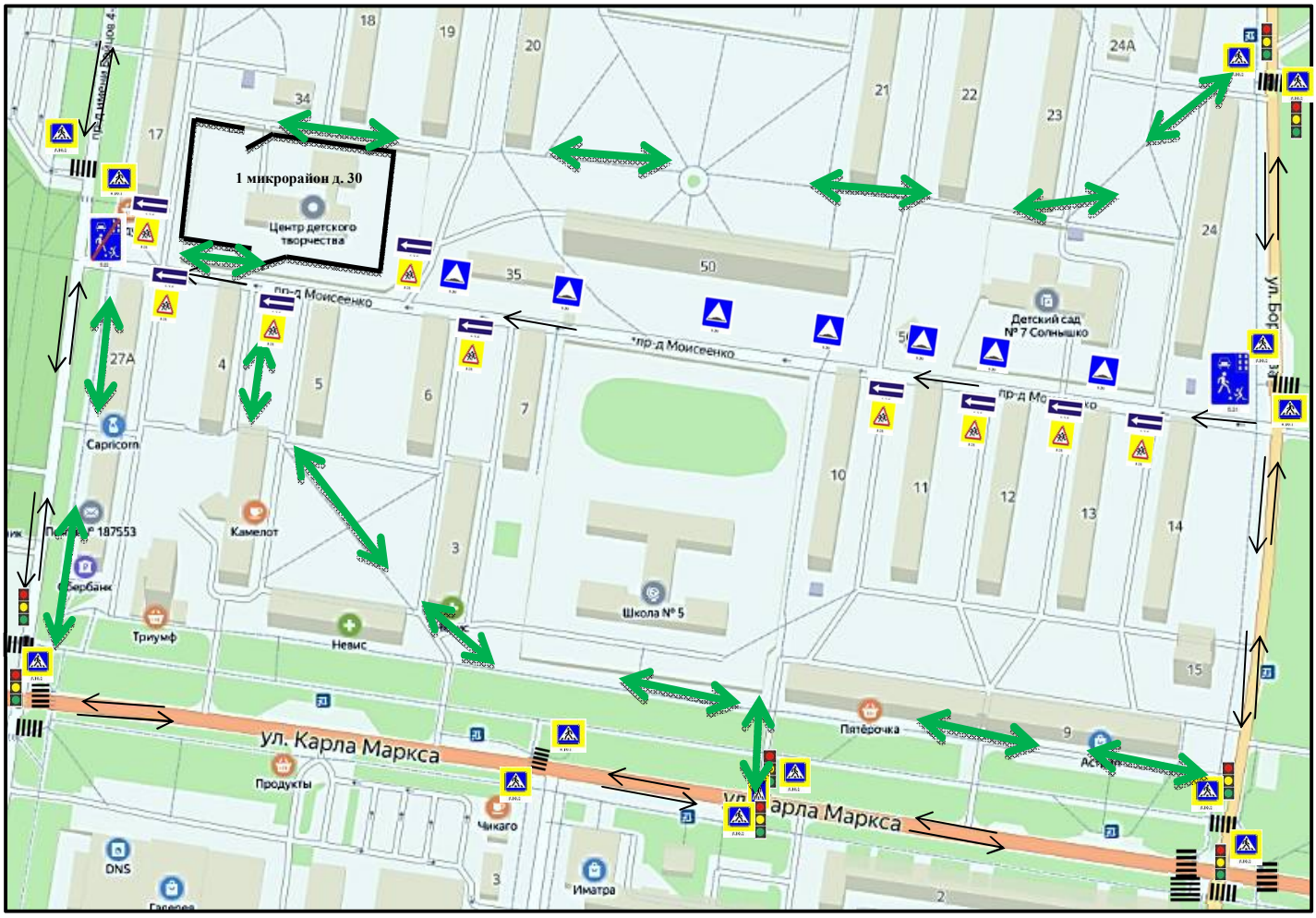

Условные обозначения:

– безопасные маршруты движения обучающихся в (из) школу

– движение транспорта

- проезжая часть

- тротуар

- светофор

– пешеходный переход зебра

- знак пешеходный переход

- знак «Осторожно, дети!»

- знак «Выезд на дорогу с односторонним движением»

- знак «Искусственная неровность»

- знак «Жилая зона»

- знак «Конец жилой зоны»

1.2. Пути движения транспортных средств к местам разгрузки/погрузки и рекомендуемые пути передвижения детей по территории МОУДО «ЦДТ»

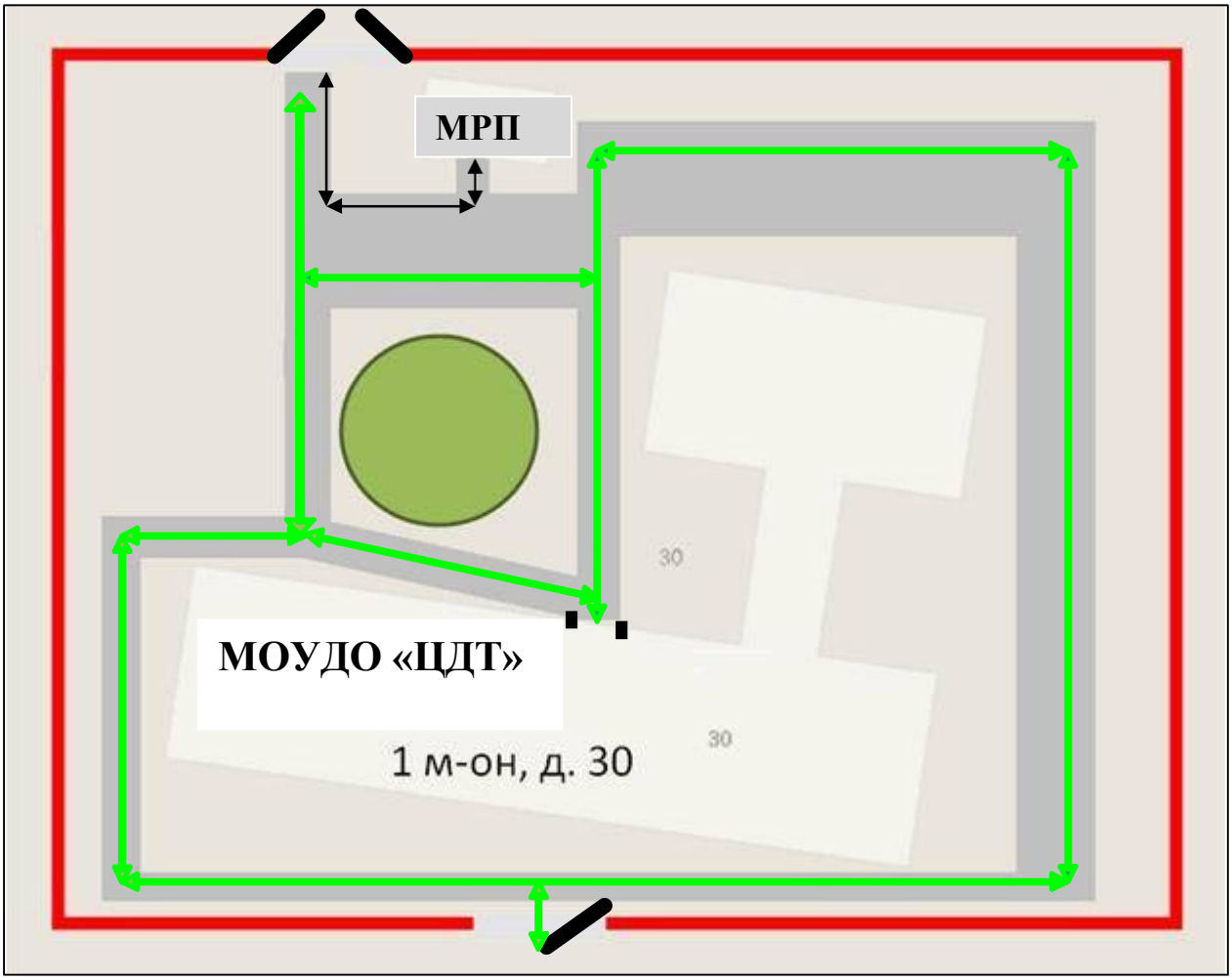

Условные обозначения:

- тротуар

- движение обучающихся по территории ОУ

- движение транспорта

МРП - место разгрузки/погрузки транспорта

Движение грузового транспорта осуществляется во внеурочное время.

2.1. План – схема района расположения МОУ «Лицей № 7», пути движения транспортных средств и обучающихся, 4 микрорайон дом 38.

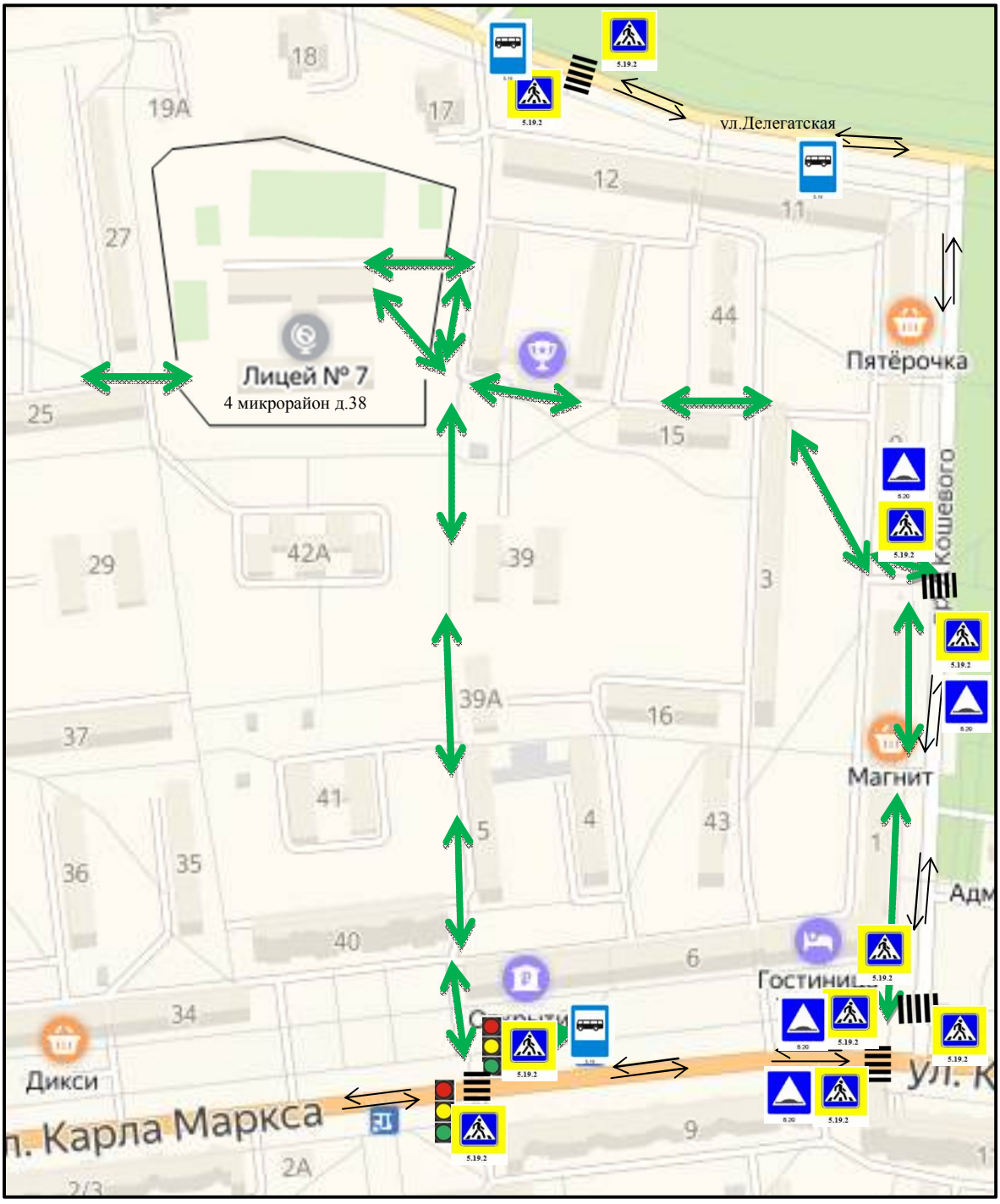

Условные обозначения:

– безопасные маршруты движения обучающихся в (из) школу

– движение транспорта

- тротуар

- проезжая часть

- знак «Автобусная остановка»

- знак «Пешеходный переход»

– пешеходный переход зебра

- знак «Искусственная неровность»

2.2. Пути движения транспортных средств к местам разгрузки/погрузки и рекомендуемые пути передвижения детей по территории образовательного учреждения МОУ «Лицей № 7»

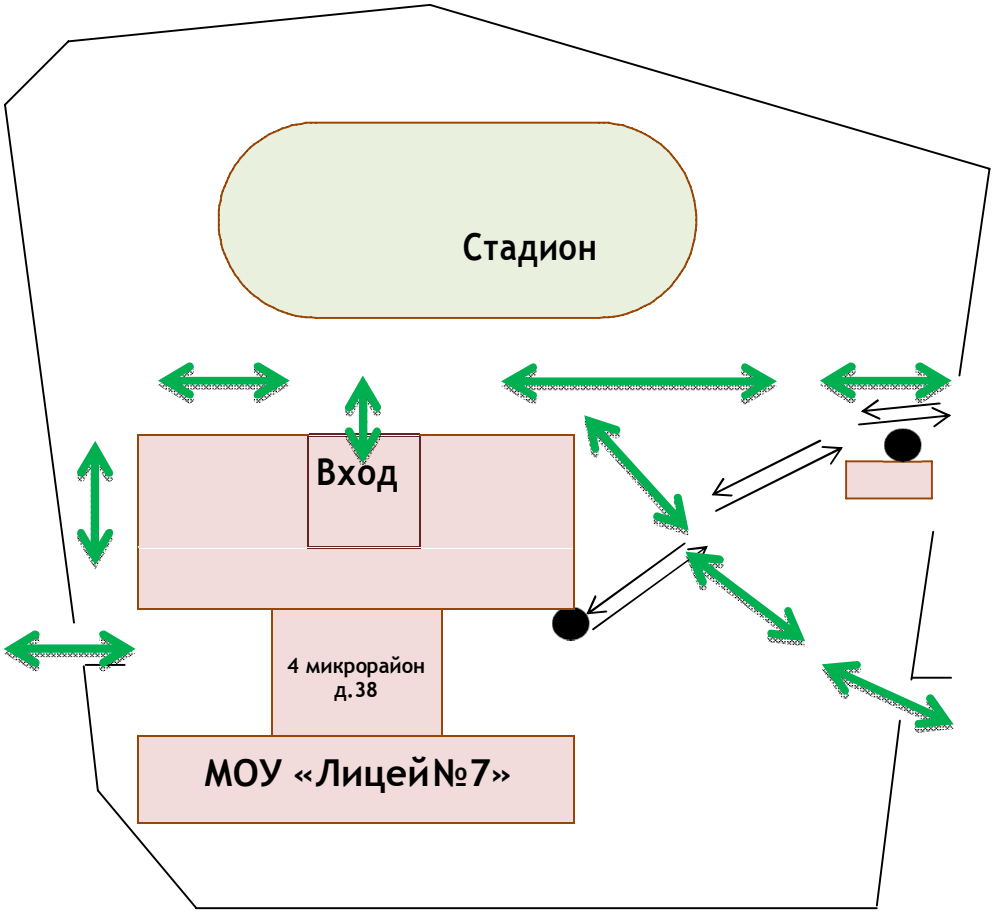

Условные обозначения:

- движение детей по территории МОУ

- место погрузки/разгрузки транспорта

- движение грузовых транспортных средств

Движение грузового транспорта осуществляется во внеурочное время.

3.1. План – схема района расположения МОУ «СОШ № 6», пути движения транспортных средств и обучающихся, 1 микрорайон дом 37.

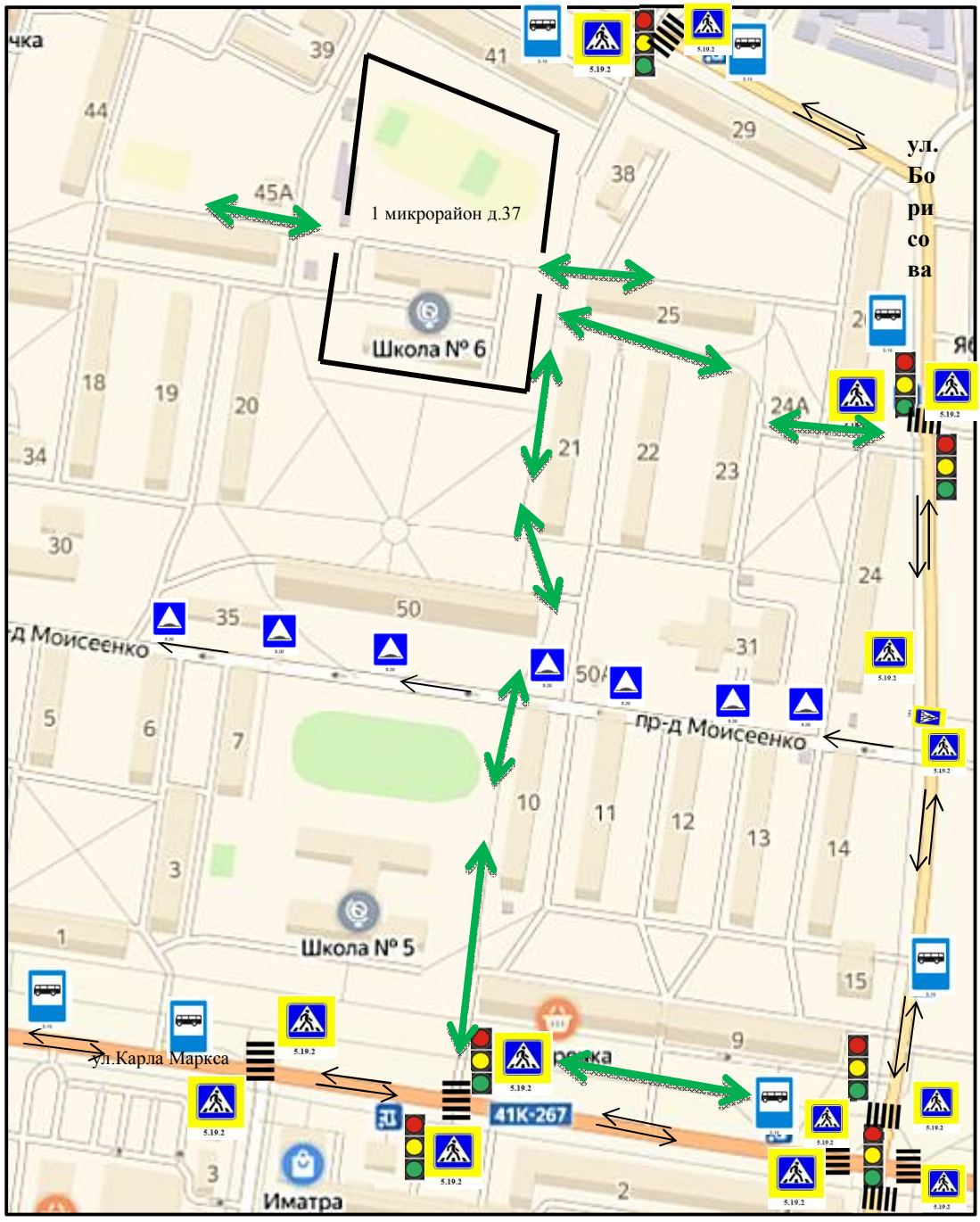

Условные обозначения:

– безопасные маршруты движения обучающихся в (из) школу

– движение транспорта

- проезжая часть

- тротуар

– пешеходный переход зебра

- светофор

- знак «Пешеходный переход»

- знак «Искусственная неровность»

- знак «Автобусная остановка»

3.2. Пути движения транспортных средств к местам разгрузки/погрузки и рекомендуемые пути передвижения детей по территории образовательного учреждения МОУ «СОШ № 6»

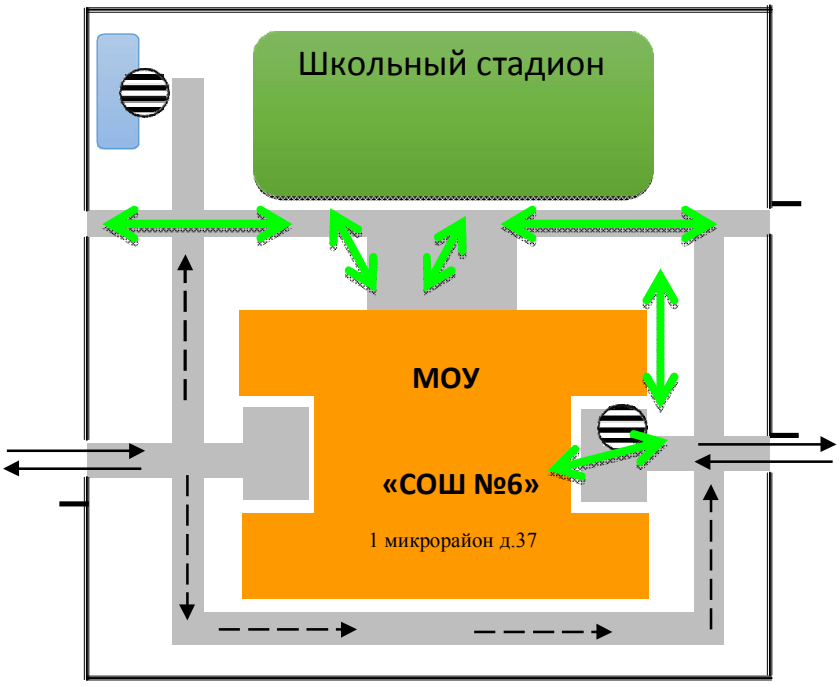

- въезд/выезд грузовых транспортных средств

- места разгрузки/погрузки

- движение обучающихся по территории школы

- движение грузовых транспортных средств по территории школы

Движение грузового транспорта осуществляется во внеурочное время.

4.1. План – схема района расположения МОУ «Лицей № 8», пути движения транспортных средств и обучающихся, 3 микрорайон дом 43

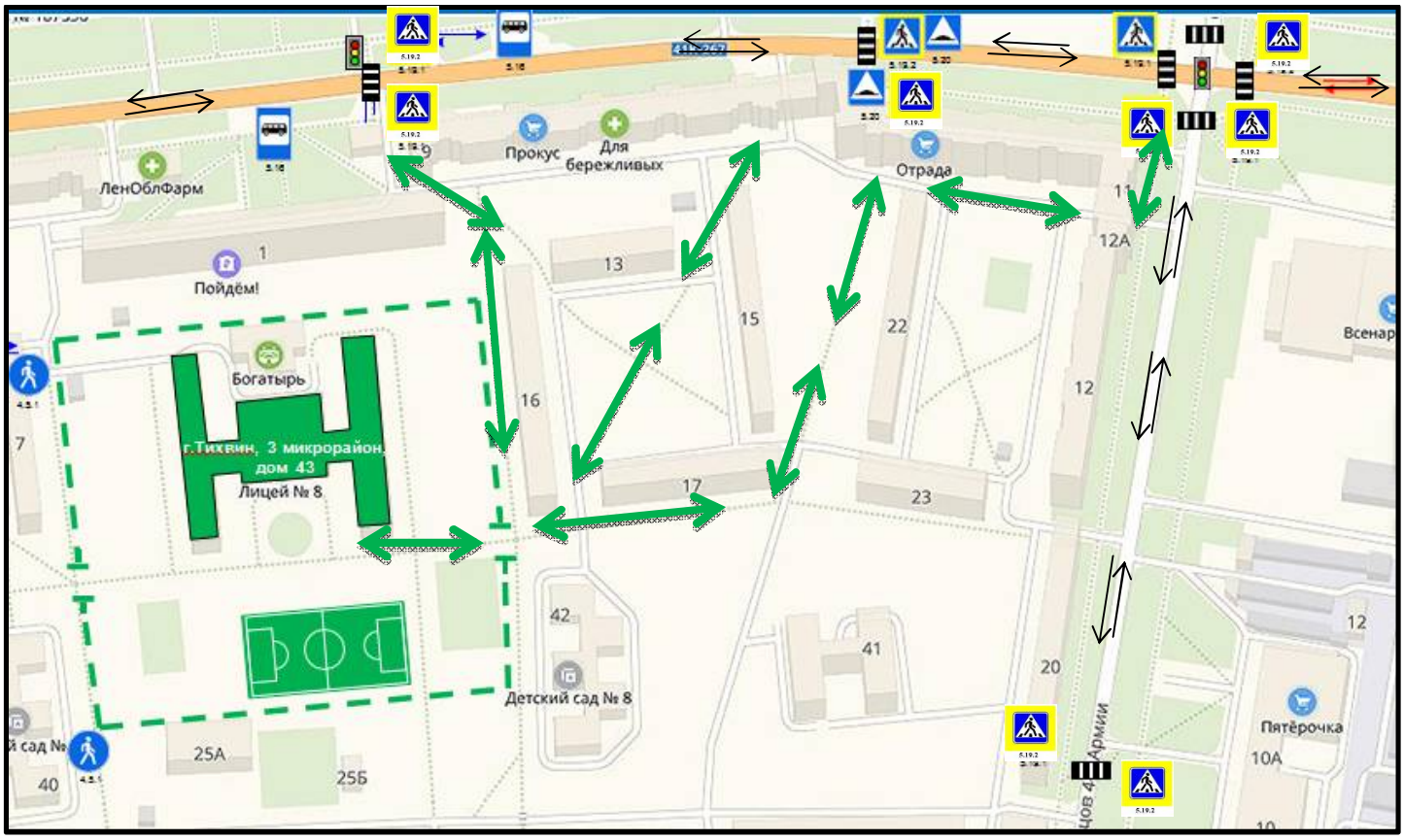

Условные обозначения:

– безопасные маршруты движения обучающихся в (из) школу

– движение транспорта

- проезжая часть

- тротуар

- светофор

– пешеходный переход зебра

- знак «Пешеходный переход»

- знак «Искусственная неровность»

- знак «Автобусная остановка»

- пешеходная дорожка

- ограждение территории

4.2. Пути движения транспортных средств к местам разгрузки/погрузки и рекомендуемые пути передвижения детей по территории образовательного учреждения МОУ «Лицей № 8»

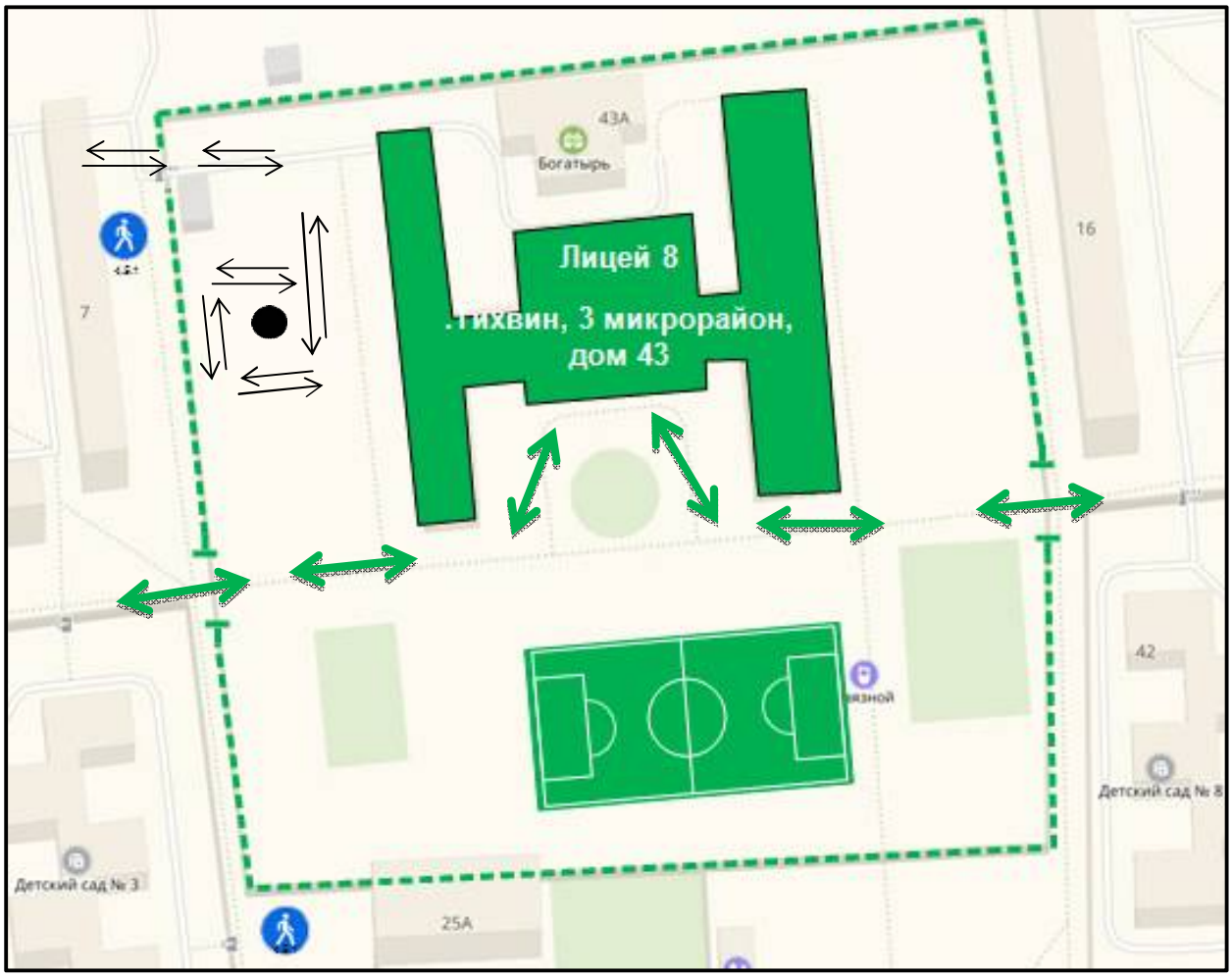

Условные обозначения:

- движение детей по территории МОУ

- место погрузки/разгрузки транспорта

- движение грузовых транспортных средств

5.1. План – схема района расположения МОУ «СОШ № 4», пути движения транспортных средств и обучающихся, 6 микрорайон дом 13.

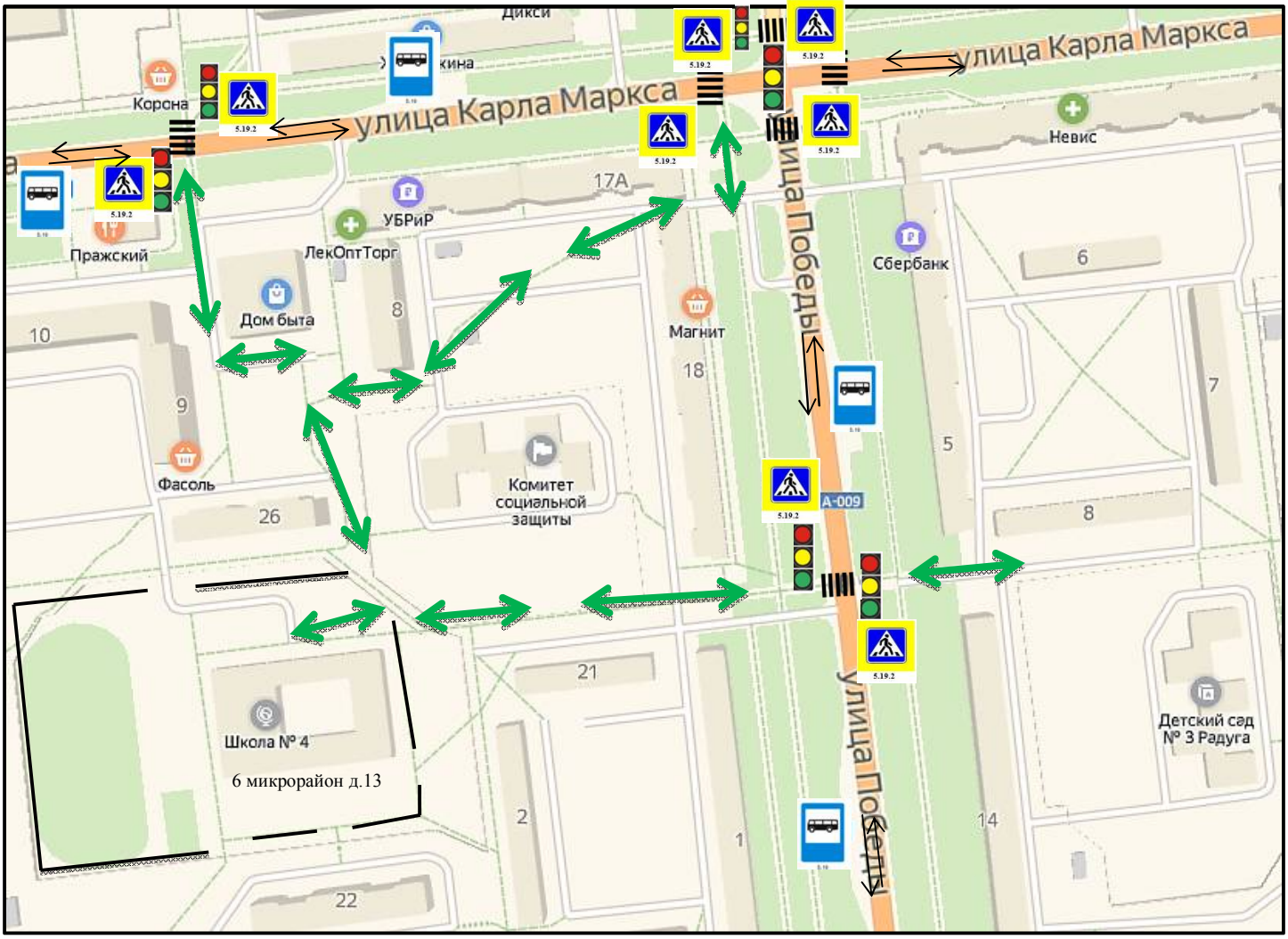

Условные обозначения:

– безопасные маршруты движения обучающихся в (из) школу

– движение транспорта

- проезжая часть

- тротуар

- светофор

– пешеходный переход

- знак «Пешеходный переход»

12 - жилое здание

- знак «Автобусная остановка»

5.2. Пути движения транспортных средств к местам разгрузки/погрузки и рекомендуемые пути передвижения детей по территории образовательного учреждения «МОУ «СОШ № 4»

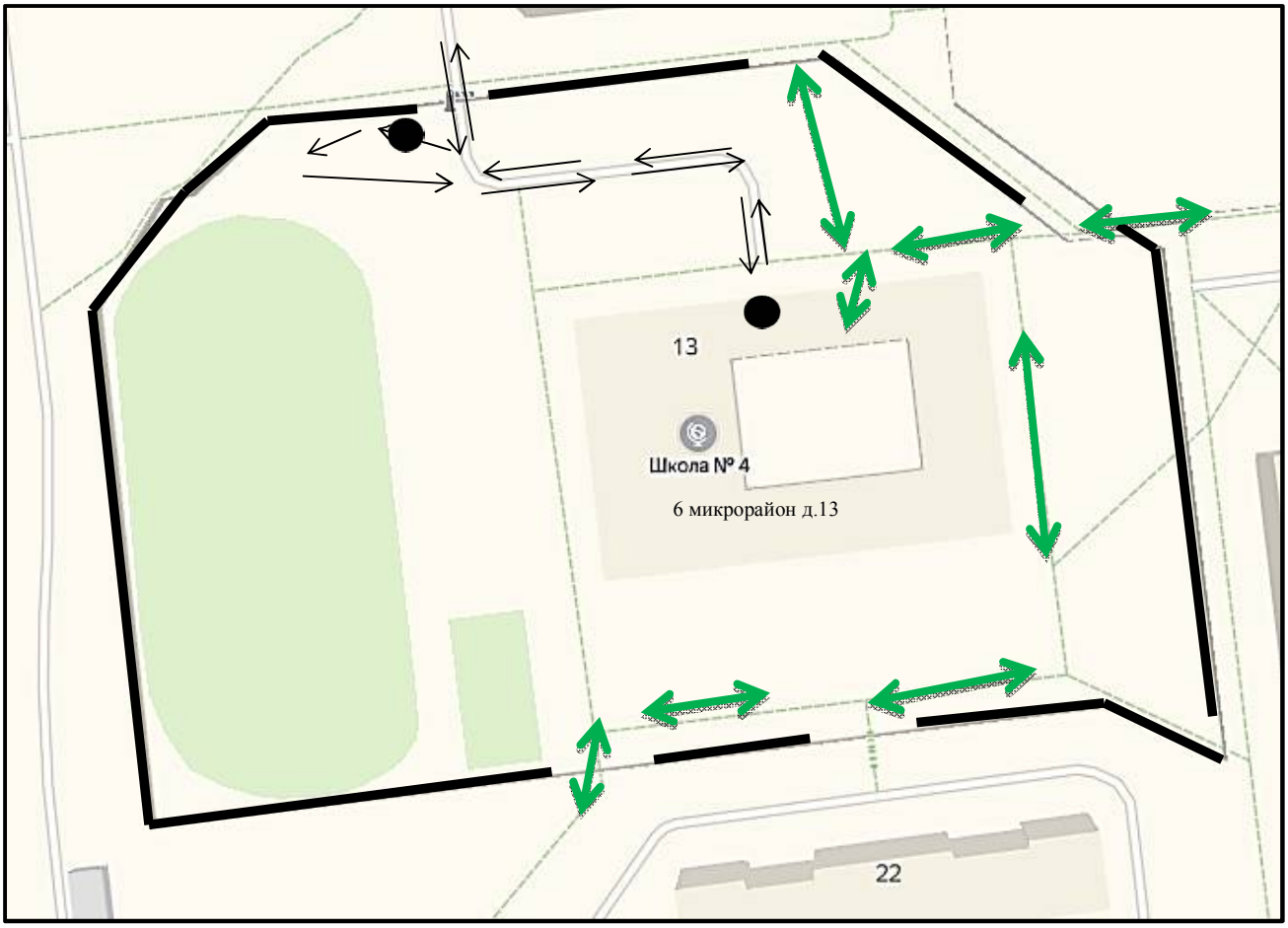

Условные обозначения:

- движение детей по территории МОУ

- место погрузки/разгрузки транспорта

- движение грузовых транспортных средств